

# Rida

B

W

IP20

LED




**EN** Metal fittings, shades – white and black. Matte acrylic hides integrated LED sources. Geometric design: the design consists of rectangles superimposed on each other.



**DE** Metallbeschläge, Farbtöne: Weiß und Schwarz. Mattes Acryl verbirgt integrierte LED-Quellen. Geometrisches Design: Die Konstruktion besteht aus übereinander angeordneten Rechtecken.

**IT** Armatura in metallo, tonalità - bianco e nero. L'acrilico opaco nasconde le sorgenti LED integrate. Disegno geometrico: la struttura è costituita da rettangoli sovrapposti l'uno all'altro.

**FR** Armature métallique, teintes : blanc et noir. L'acrylique mat dissimule les sources LED intégrées. Design géométrique : la construction est composée de rectangles superposés les uns sur les autres.



1  

1  **MOD015CL-L80B**  
 **MOD015CL-L80W**

LED 80W 4100lm  
 t° 3000K >80Ra 120°  
 IP 20

